



Система Единой дистрибуции Казахстана

г. Нур-Султан, 2021

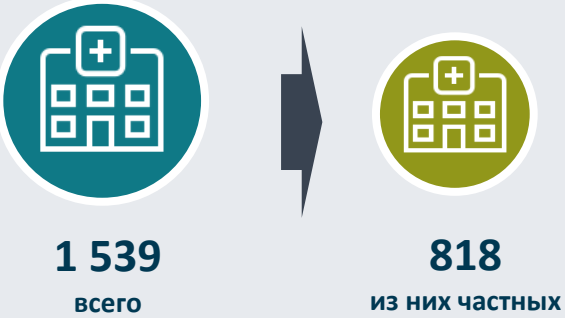


Лекарственное обеспечение в РК

Расходы на здравоохранение в Казахстане в 2020 году

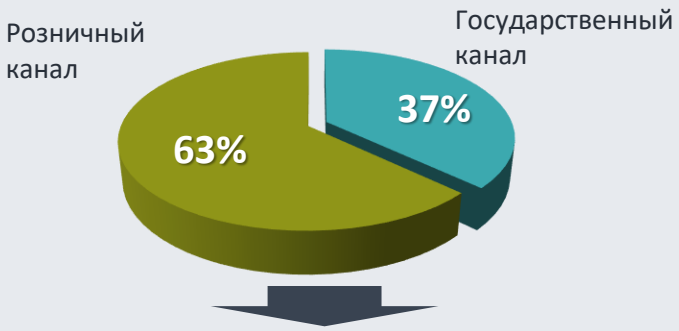


Поставщики медицинских услуг в рамках ГОБМП и ОСМС

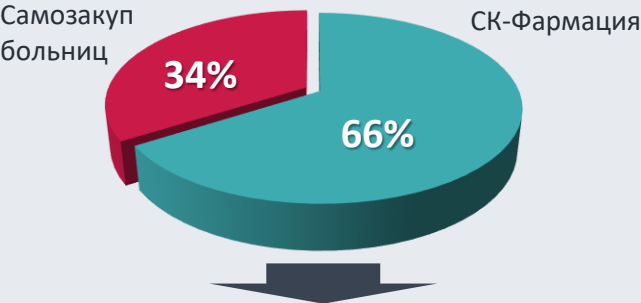


Фармацевтический рынок Казахстана

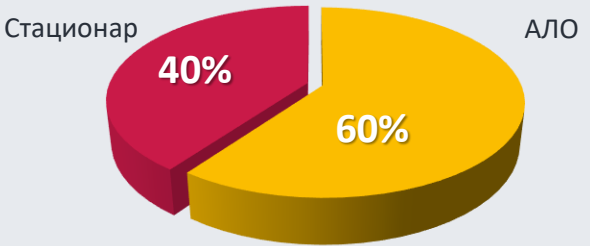
1,5 млрд \$ США



Государственный канал фармрынка



Закуп СК-Фармация по видам медицинской помощи



Гос.реестр Казахстана

7 341
лекарств

9 687
медизделий

Перечень СК-Фармация

1 033
лекарств

406
медизделий

Препараты, применяемые по ГОБМП и ОСМС (по МНН)

900
КНФ РК

600
СК-Фармация

СК-Фармация: Единый дистрибьютор

Единый дистрибьютор – следует международным стандартам управления качеством со строгими международными требованиями, обеспечивая качество дистрибуции лекарственных средств и медицинских изделий
 Осуществляет закуп и обеспечение ЛС и МИ в рамках гарантированного объема бесплатной медицинской помощи (ГОБМП) и в системе обязательного социального медицинского страхования (ОСМС) в соответствии с Кодексом Республики Казахстан «О здоровье народа и системе здравоохранения»



Правовой статус Единого дистрибьютора

Определение правового статуса Единого дистрибьютора

Постановление Правительства Республики Казахстан от 11 февраля 2009 года №134 «О некоторых вопросах по внедрению единой системы дистрибуции лекарственных средств в рамках гарантированного объема бесплатной медицинской помощи»
Постановлением Правительства РК от 7 ноября 2009 года № 1781 «О едином дистрибьюторе» ТОО «СК-Фармация» определено Единым дистрибьютором согласно

Определение предмета деятельности ЕД

Кодекс Республики Казахстан от 18 сентября 2009 года «О здоровье народа и здравоохранении»

Права владения 100% участия в СК-Фармация переданы в МЗРК

Постановление Правительства РК от 25 мая 2013 года № 516 «О мерах по реализации Указа Президента Республики Казахстан», от 22 мая 2013 года № 571 «О некоторых мерах по оптимизации системы управления институтами развития, финансовыми организациями и развития национальной экономики»

Правила организации и проведения закупа

Постановление Правительства Республики Казахстан от 4 июня 2021 года № 375 «Правила организации и проведения закупа ЛС, МИ и специализированных лечебных продуктов, фармацевтических услуг в рамках ГОБМП и (или) в системе ОСМС»

Правила закупа услуг по хранению и транспортировке ЕД

Постановление Правительства РК от 9 февраля 2021 года № 47 «Об утверждении Правил закупа услуг по хранению и транспортировке лекарственных средств, изделий медицинского назначения единым дистрибьютором в рамках гарантированного объема бесплатной медицинской помощи и в системе обязательного социального медицинского страхования»

Список Единого дистрибьютора

Ежегодный Приказ Министра здравоохранения Республики Казахстан «Об утверждении списка лекарственных средств, изделий медицинского назначения в рамках гарантированного объема бесплатной медицинской помощи и в системе обязательного социального медицинского страхования, подлежащих закупке у Единого дистрибьютора»



СПОСОБЫ ЗАКУПА ЛС И МИ ЕДИНЫМ ДИСТРИБЬЮТОРОМ

ДОЛГОСРОЧНЫЕ ДОГОВОРЫ



Ежегодно по позициям Списка Единого дистрибьютора заключаются **дополнительные соглашения** (на сумму 73 млрд. тнг) к действующим долгосрочным договорам поставки (на сегодня 63 ДД)

Крупные ОТП:

- 1) Химфарм;
- 2) Нобел АФФ;
- 3) Абди Ибоагим
- 4) Келун-Казфарм
- 5) Дольче
- 6) Карагандинский фарм. комплекс;
- 7) Нур-май Фармация;
- 8) Экофарм;
- 9) Аксель и А;
- 10) Каз Мед Пром

ПРЯМЫЕ КОНТРАКТЫ



Ежегодно по позициям Списка Единого дистрибьютора заключаются **прямые контракты с заводами-производителями** по ЛС, не имеющих аналогов на территории РК (на сумму 55,2 млрд. тг.)

Крупные заводы:

- 1) Пфайзер;
- 2) Глаксо;
- 3) Ново Нордикс
- 4) Берингер
- 5) Новартис
- 6) Санофи;
- 7) Такеда;
- 8) Веттер;
- 9) Бакстер;
- 10) Янссен

МЕЖДУНАРОДНЫЕ ОРГАНИЗАЦИИ



2016 г. подписано Соглашение между ЮНИСЕФ и СК-Фармация увеличение охвата ВИЧ – больных с 6 тысяч до 18 тысяч человек

1 февраля 2018 г. подписано Соглашение между ПРООН и СК-Фармация увеличение охвата больных «Гепатитом С» с 4 тысяч до 18 тысяч человек (СОФОСБУВИР)

16 мая 2019 года подписано Проектное соглашение между UNOPS (Stop TB Partnership) и СК-Фармация эффективность лечения пациентов ШЛУ ТБ достигла более 80 % (бедаквилин)

БЮДЖЕТНЫЙ ТЕНДЕР (ЭЛ. ЗАКУП)



- ИДУТ РАБОТЫ ПО ИНТЕГРАЦИИ ИТ- СИСТЕМ ЦЕНТРА ЭЛЕКТРОННЫХ ФИНАНСОВ с:

- ✓ Государственным реестром ЛС и МИ (НЦЭЛС)
- ✓ Порталом электронного Правительства
- ✓ Государственная база «Е-лицензирование»

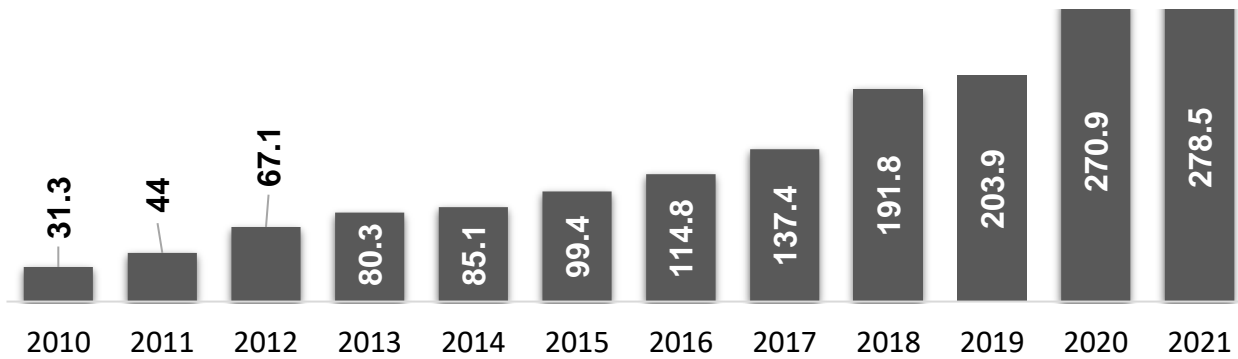
ИЗУЧАЕТСЯ МЕЖДУНАРОДНЫЙ ОПЫТ ЗАКУПОК, КОТОРЫЙ ПРЕДПОЛАГАЕТ АВТОМАТИЧЕСКОЕ ОТРАЖЕНИЕ ДАННЫХ ПО ЦЕНАМ, РАЗРЕШИТЕЛЬНЫМ ДОКУМЕНТАМ И ТД



Закуп Единого дистрибьютора

Динамика закупа ЕД за 2010-2021 годы (млрд. тенге)

В денежном выражении рост объема закупа в 8 раз, с 804 наименований в 2010 г. до 1 439 в 2021 г.



Топ 10 стран по итогам закупа



РАВНАЯ ЦЕНА – ежегодно около 2 млн. пациентов обеспечиваются одинаково качественными препаратами

ЦЕНТРАЛИЗОВАННЫЙ ЗАКУП - 2 тыс. медицинских организаций.
СОВОКУПНАЯ ЭКОНОМИЯ БЮДЖЕТНЫХ СРЕДСТВ - 162,9 млрд. тенге за 10 лет

Поддержка ОТП и наращивание его присутствия на рынке Казахстана.
РОСТ ДОЛИ ОТП В ОБЩЕМ ОБЪЕМЕ ЗАКУПА ЗА 10 ЛЕТ С 15% ДО 44%. ПЛАН 2025 – 50%

Закуп через UNICEF, UNDP, STOP-TV и прямые контракты с иностранными производителями (без маржи дистрибьюторов). ЭКОНОМИЯ 20% В ОБЩЕЙ СТРУКТУРЕ ЭКОНОМИИ



Лекарственное Обеспечение Населения (АЛО)

До 2020 г



ГОБМП

45 нозологий

114,6 млрд. тнг

С 1 января 2020 г



ГОБМП

в 3 раза **137**
32 нозологий
ГОБМП



157,5 млрд. тнг



ОСМС

105 нозологий
ОСМС

на 37,4%

ГОБМП - 130,3 млрд. тнг ОСМС - 27,2 млрд. тнг

Расширение охвата нозологий в рамках ГОБМП и ОСМС в 3 раза с 45 до 137 нозологий

ЗАКУП ВАКЦИН ПРОТИВ COVID-19

19

**ЗАКУПЛЕНО,
доз**
**ОТГРУЖЕНО,
доз**
**ОХВАТ
НАСЕЛЕНИЯ**
**СТРАНА
ПРОИЗВОДИТЕЛЯ**
**ТЕМП
РЕЖИМ**
**СРОКИ
ХРАНЕНИЯ**


14,3 млн

12,6 млн



7,1 млн. чел.



-18 С

6 мес.



1 млн

1,0 млн



500 тыс. чел.



+2+8 С

2 года



3 млн

1,6 млн



1,5 млн. чел.



+2+8 С

6 мес.



500 тыс

500 тыс



250 тыс. чел.



+2+8 С

2 года



4 млн

4 млн



2 млн. чел.



+2+8 С

2 года



4,2 млн

379,1 тыс



2,1 млн. чел.



-70 С

6 мес.

ИТОГО
**26,8
млн. доз**
**20,1
млн. доз**
**13,4
млн. чел**

ЗАКУП ПРОТИВОТУБЕРКУЛЕЗНЫХ

ПРЕПАРАТОВ


PATIENTS
11 тыс. чел.

нет потребности

3 позиции

не закуплен

2 позиции

(Изониазид, Рифампицин+Изониазид)



в Списке ЕД 2021

29 позиций



5,8 млрд.тг
(\$ млн.13,4)


2


11


8


2

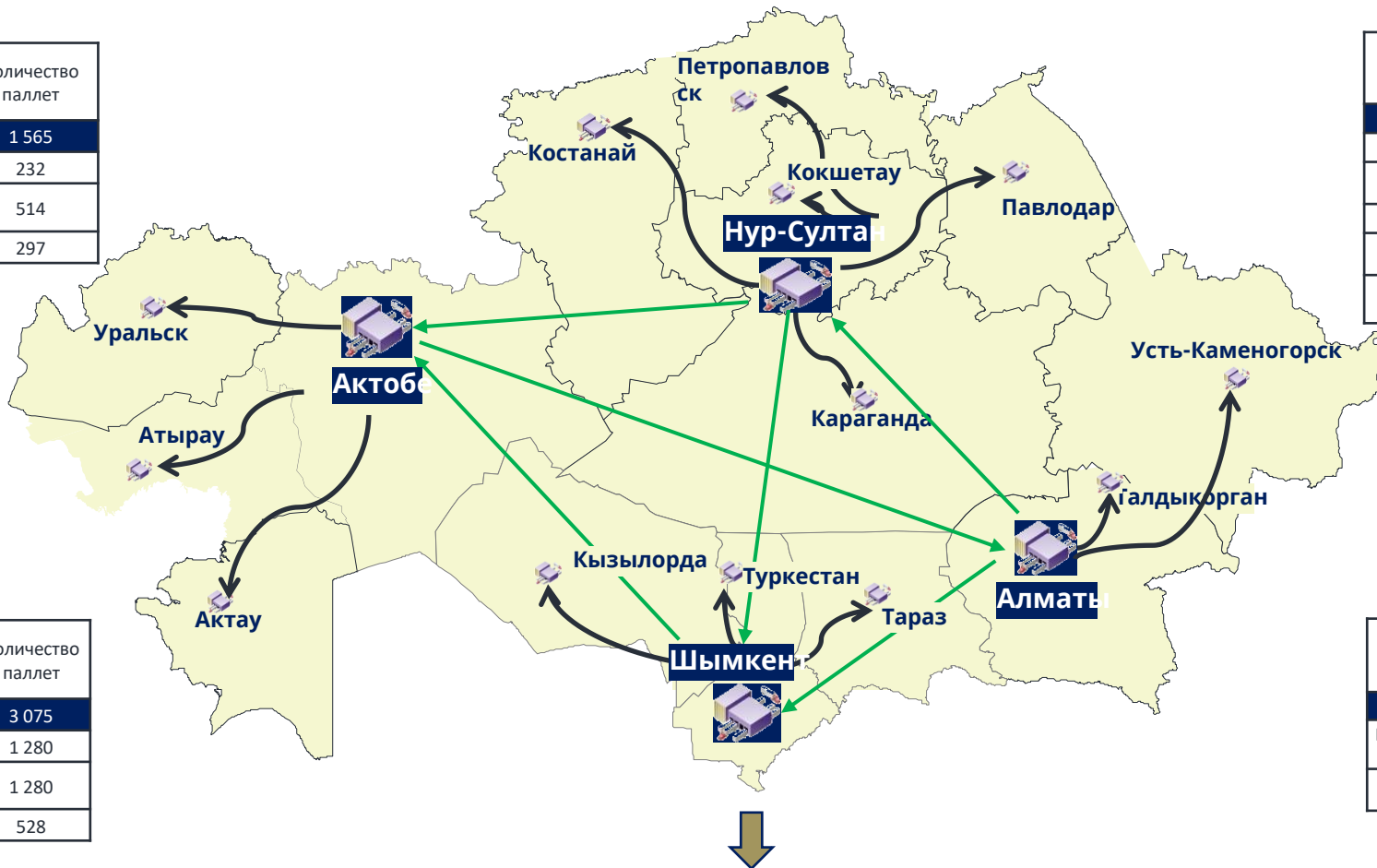
МНН	Торговое наименование	Вид закупа	Единицы измерения	Количество, единиц	Сумма, тенге
Амикацин	Амикацин	Долгосрочный договор	флакон	551 382,00	102 954 047,04
Бедаквилин	Сиртуро (Бедаквилин)	СТОП ТБ	таблетка	1 325 964,00	823 932 172,80
Деламанид	Дельтиба®	Тендер	таблетка	187 136,00	1 438 808 832,00
Изониазид	Изониазид	Тендер	таблетка	3 623 200,00	14 890 646,00
Изониазид****	Изониазид	Прямой контракт	флакон	5 486,00	28 384 948,02
Канамицин****	Канамицина сульфат	Тендер	флакон	8 439,00	559 505,70
Картридж Хpert® MTB/RIF 50 тестов	Картридж Хpert® MTB/RIF 50 тестов	СТОП ТБ	упаковка	1 365,00	292 118 367,45
Кларитромицин	Клабел® 500	Долгосрочный договор	таблетка	69 934,00	13 916 866,00
Клофазимин	Clofazimine Capsules USP 100 mg	Тендер	капсула	1 551 300,00	105 178 140,00
Левифлоксацин	ЛЕВОЗИН 250	Долгосрочный договор	таблетка	3 323 220,00	585 883 686,00
	ЛЕВОЗИН 500	Долгосрочный договор	таблетка	1 341 700,00	259 618 950,00
	ЛЕВОЗИН 750	Долгосрочный договор	таблетка	749 938,00	185 984 624,00
Линезолид	LINEZOLID (Линезолид)	Тендер	таблетка	1 687 920,00	134 949 204,00
Моксифлоксацин	Моксифлокс	Долгосрочный договор	таблетка	427 560,00	226 606 800,00
Пиразинамид	Макрозид 500	Тендер	таблетка	6 142 816,00	56 943 904,32
Пиридоксина гидрохлорид	Пиридоксина гидрохлорид (Витамин В6)	Долгосрочный договор	ампула	5 973 510,00	49 102 252,20
Протионамид	Протионамид	Тендер	таблетка	861 000,00	49 498 890,00
Рифампицин	Рифампицин	Тендер	капсула	3 937 600,00	119 033 648,00
Рифампицин+ Изониазид+ Пиразинамид+ Этамбутол	АкуриТ-4	Тендер	таблетка	2 474 976,00	156 517 482,24
Стрептомицин****	Стрептомицин	Тендер	флакон	10 800,00	1 150 200,00
Циклосерин	Циклосерин	Долгосрочный договор	капсула	6 607 380,00	925 033 200,00
Этамбутол	Инбутол	Прямой контракт	флакон	43 780,00	163 309 907,20
	Комбутол	Тендер	таблетка	3 911 000,00	45 445 820,00
ИТОГО:				45 817 406,00	5 779 822 092,97

СИСТЕМА СКЛАДСКОЙ ЛОГИСТИКИ СК-

ФАРМАЦИЯ

4 РАСПРЕДЕЛИТЕЛЬНЫХ ЦЕНТРОВ (ХАБЫ) В НУР-СУЛТАНЕ, АЛМАТЫ, ШЫМКЕНТЕ И АКТОБЕ ОБЕСПЕЧИВАЮТ СВОЙ РЕГИОН ОБСЛУЖИВАНИЯ (ВСЕГО 4 РЕГИОНА ОБСЛУЖИВАНИЯ) ЧЕРЕЗ ТРАНЗИТНЫЕ ОПЕРАЦИОННЫЕ СКЛАДЫ.

Регион	Общая площадь в кв.м.	Количество паллет
г. Актобе	2 480	1 565
Атырауская область	512	232
Западно-Казахстанская область	888	514
Мангистауская область	451	297



Регион	Общая площадь в кв.м.	Количество паллет
г. Нур-Султан	6 550	3 790
Акмолинская область	730	519
Карагандинская область	1 195	1 195
Костанайская область	1 000	623
Павлодарская область	620	550
Северо-Казахстанская область	300	486

Регион	Общая площадь в кв.м.	Количество паллет
г. Шымкент	2 950	3 075
Жамбылская область	980	1 280
Туркестанская область	980	1 280
Кызылординская область	372	528

Регион	Общая площадь в кв.м.	Количество паллет
г. Алматы	3 700	3 380
Восточно-Казахстанская область	995	906
Алматинская область	1250	1128

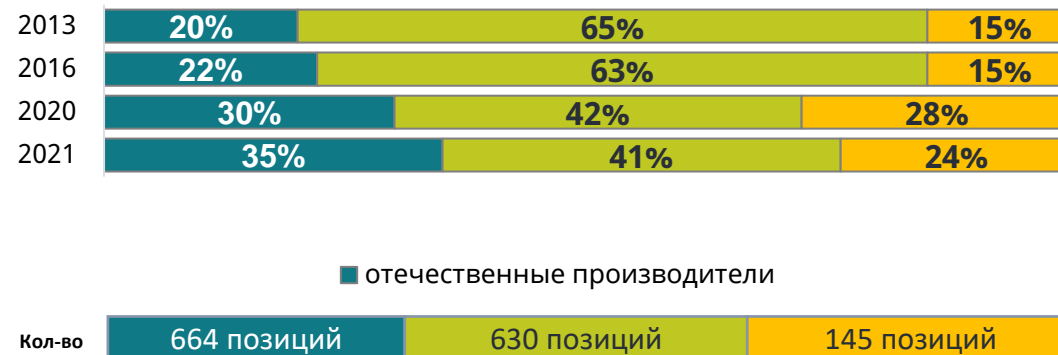
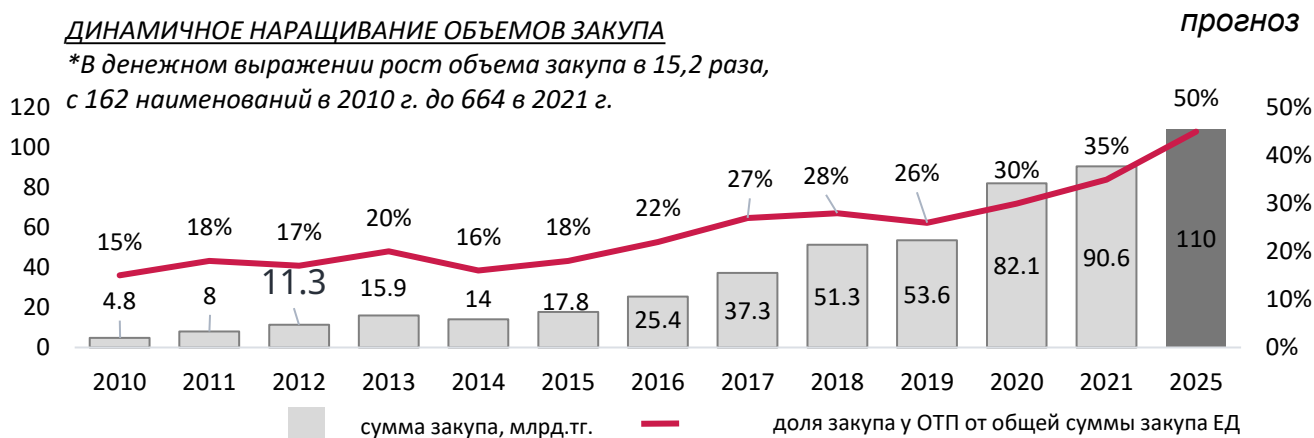
ХАБЫ ориентированы на хранение двухмесячного запаса ЛС и МИ, для оперативного перемещения на все 17 регионов



Закуп в рамках долгосрочных договоров с ОТП

ДИНАМИЧНОЕ НАРАЩИВАНИЕ ОБЪЕМОВ ЗАКУПА

*В денежном выражении рост объема закупа в 15,2 раза, с 162 наименований в 2010 г. до 664 в 2021 г.



С 2010 года объем ОТП на рынке КЗ вырос в 2 раза, доля ОТП на рынке КЗ в натуральном выражении - 39% Действует 89 ДД с 35 ОТП на 4 764 наименований (4 764 ЛС и МИ)

ПРЕДПРИНИМАЕМЫЕ МЕРЫ ПОДДЕРЖКИ ОТЕЧЕСТВЕННЫХ ПРОИЗВОДИТЕЛЕЙ



Пересмотр критериев отбора поставщиков на заключение Долгосрочных договоров



Мониторинг исполнения Долгосрочных договоров



Достижение KPI роста доли закупа у ОТП не менее 50% до 2025 года



Ускорена экспертиза регистрации отечественных ЛС и МИ



Возможности ускорения вывода новой продукции



Ускорено проведение оценки безопасности и качества отечественных ЛС и МИ

Порядок работы по долгосрочным договорам с

ПП РК 375

ОТП



В состав комиссии по закупу ДД включены:

- 1) работники МЗ РК;
- 2) работники МИиИР РК;
- 3) работники МНЭ РК;
- 4) работники НЦЭЛС МЗ РК;
- 5) работники СК-Фармация;
- 6) работники НПП «Атамекен»;
- 7) работники НОО

В состав выездной ревизионной комиссии по реализации инвестпроектов входят:

- 1) работники МЗ РК;
- 2) работники МИиИР РК;
- 4) работники НЦЭЛС МЗ РК;
- 5) работники СК-Фармация;
- 6) работники НПП «Атамекен»;
- 7) работники НОО

Критерии расторжения ДД:

- 1) превышение срока реализации инвестпроекта;
- 2) нарушение обязательств договора поставки;
- 3) отказ от производства и поставки до начала поставки;
- 4) нарушение графика реализации инвестпроекта;
- 5) документ уполномоченного органа о недоказанной клинической эффективности ЛС



СК-ФАРМАЦИЯ

ПОРЯДОК ЗАКУПА ПО КОНТРАКТНОМУ ПРОИЗВОДСТВУ



УСЛОВИЯ ДЛЯ УЧАСТИЯ В ЗАКУПЕ (перечень подтверждающих документов):

- Завод-изготовитель является **юридическим лицом** по законодательству иностранного государства
- **Право** завода-изготовителя на **производство и (или) оптовую, розничную реализацию ЛС и МИ**
- **Договор** на **контрактное производство** с производителем, расположенным на территории РК
- Бизнес-план, Список планируемых к производству ЛС и МИ, **Копия патента на оригинальное ЛС и МИ**

ИЗМЕНЕНИЯ В НОРМАТИВНО-ПРАВОВЫЕ АКТЫ



ППРК «Об утверждении правил организации и проведения закупа ЛС, МИ и специализированных продуктов в рамках ГОБМП и ОСМС, фармацевтических услуг»

Предоставления сертификата о происхождении лекарственных средств и (или) медицинских изделий для внутреннего обращения местного содержания и достаточной переработки товара при локализации «СТ-KZ» не требуется



Приказ МИР РК «Об утверждении Правил по определению страны происхождения товара, выдаче сертификата о происхождении товара и отмене его действия»

Пересмотрены требования для обеспечения соответствия критериям производства

ТОП - 10 производителей

Казахстана 2021

№	Производитель	Объем 2021 года, млн. тг.	Доля локализации (казсодержание), %	Производительность производства, ед./год*	Количество позиций в ДД	Доля экспорта от объема производства, %
1	Карагандинский фарм комплекс	58 773,61	65%	126 088	96 ЛС	0
2	Нобел АФФ	18 936,48	87%	1 030 000 000	214 ЛС	21,4
3	Химфарм	16 524,14	53%	733 440 000	224 ЛС	1,4
4	Абди Ибрахим Глобал Фарм	6 705,22	91%	1 500 000 000	121 ЛС	0
5	Dolce	6 058,57	83%	157 000 000	125 МИ	0
6	НИИПББ, МОН РК	6 048,00				
7	Super-pharm	5 720,43	68%	32 000 000	319 МИ	0
8	Kelun-Kazpharm	5 392,33	66%	90 000 000	28 ЛС	29,3
9	ТОО "Eira Med"	4 804,91	71%	238 000	40 МИ	0
10	ТОО "Каз Мед Пром"	4 199,41	70%	55 000 000	27 МИ	0

В общем объеме закупок у ОТП за 2021 год доля ТОП-10 составляет 88%

ТОО «КФК» и АО «Нобел АФФ» составляют 52% в ТОП-10

АО «Нобел АФФ», АО «Химфарм», ТОО «Kelun-Kazpharm» - экспортноориентированы

У ТОО «Абди Ибрахим», АО «Нобел АФФ», ТОО «Dolce» более 80% казсодержания

6 из ТОП-10 производят ЛС, 4 из ТОП-10 производят МИ

48% ЛС по COVID-19 производства ОТП

Объем закупок масок у ОТП для розницы 10 млн. масок на сумму 391,6 млн. тенге

Увеличение ЛС (Ривароксабан производитель Нобель АФФ, на 40% дешевле цены оригинала) по COVID-19

* производственная мощность по фактическим данным из отчетов, представленных ОТП

КАРТА ОТЕЧЕСТВЕННЫХ БРЕНДОВ ФАРМОТРАСЛИ КАЗАХСТАНА

- Регионы с наличием фармацевтического производства
- Размер символа отражает размер выпуска продукции



ФАРМАЦЕВТИЧЕСКИЕ ПРЕДПРИЯТИЯ В ОСНОВНОМ СКОНЦЕНТРИРОВАНЫ В АЛМАТИНСКОЙ, КАРАГАНДИНСКОЙ ОБЛАСТЯХ, Г. ШЫМКЕНТ, Г. АЛМАТЫ ВВИДУ ПРИБЛИЖЕННОСТИ ТРАНСПОРТНЫХ ХАБОВ, ДОСТУПНОСТИ СЫРЬЯ, РАБОЧИХ МЕСТ

СПАСИБО ЗА ВНИМАНИЕ!



<https://sk-pharmacy.kz/>
info@sk-pharmacy.kz



+7 (7172) 55-97-08
+7 (7172) 57-13-07
Контакт центр: 1439



Республика Казахстан,
010000, г.Нур-Султан,
Левый берег, ул. Достык
12/2



СК-ФАРМАЦИЯ[®]